



มหาวิทยาลัยมหิดล
สถาบันแห่งชาติ
เพื่อการพัฒนาเด็กและครอบครัว

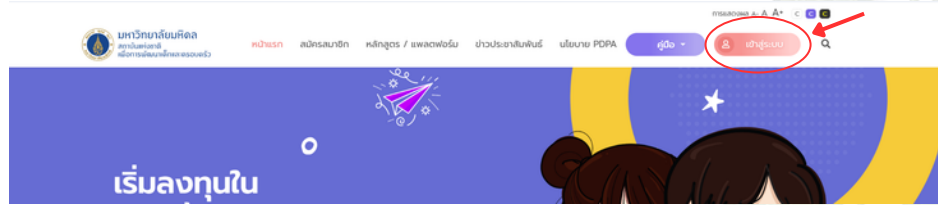
คู่มือ การลงชื่อ เข้าสู่ระบบ



การลงชื่อเข้าสู่ระบบ

สมาชิกสามารถทำการเข้าสู่ระบบเว็บไซต์ เพื่อลงทะเบียนเรียนหลักสูตรต่างๆ ได้ โดยมีขั้นตอนการลงชื่อเข้าสู่ระบบ ดังนี้

- 1) เข้าสู่เว็บไซต์ URL : <https://nicfd-member.mahidol.ac.th>
- 2) คลิกที่เมนู “เข้าสู่ระบบ”



ภาพแสดงหน้าจอเมนูเข้าสู่ระบบ

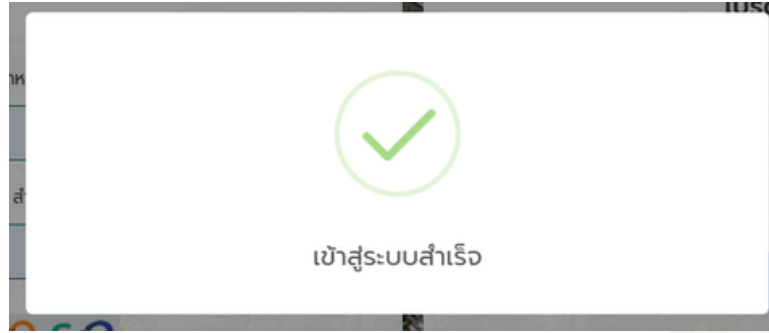
- 3) ระบบจะแสดงหน้าจอสำหรับลงชื่อเข้าสู่ระบบ โดยสมาชิกต้องกรอกอีเมลผู้ใช้งาน รหัสผ่าน และรหัส Captcha เพื่อยืนยันตัวตนก่อนเข้าสู่ระบบ



ภาพแสดงหน้าจอการลงชื่อเข้าสู่ระบบ

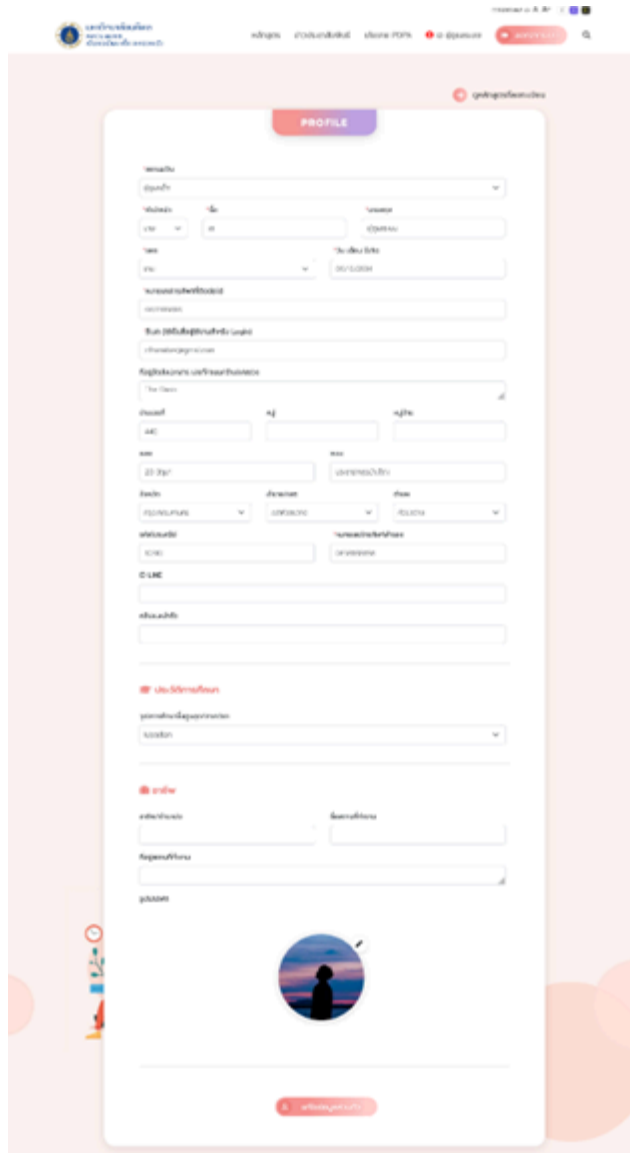
ลำดับ	คำอธิบาย
1	ช่องกรอกอีเมลผู้ใช้งาน ใช้สำหรับกรอกอีเมลที่ลงทะเบียนไว้ในระบบ
2	ช่องกรอกรหัสผ่าน ใช้สำหรับกรอกรหัสผ่านของบัญชีผู้ใช้งาน
3	ปุ่มแสดง/ซ่อนรหัสผ่าน คลิกเพื่อแสดงหรือซ่อนรหัสผ่านที่กรอก เพื่อช่วยตรวจสอบความถูกต้อง
4	ช่องกรอก Captcha ให้ผู้ใช้กรอกกรอกรหัสตามภาพ เพื่อยืนยันว่า ไม่ใช่ระบบอัตโนมัติ
5	ปุ่ม “เข้าสู่ระบบ” ใช้สำหรับยืนยันข้อมูลทั้งหมดและเข้าสู่ระบบ
6	ปุ่ม “สมัครสมาชิก” ใช้สำหรับขอกรอกกรอกรหัสผ่านใหม่ ซึ่งระบบส่งไปยังอีเมล ที่ลงทะเบียนไว้
7	ปุ่ม “สมัครสมาชิก” สำหรับผู้ใช้ใหม่ ใช้ลงทะเบียนเพื่อสร้าง บัญชีเข้าใช้งานระบบ

- 4) คลิกปุ่ม “เข้าสู่ระบบ” เพื่อยืนยันการเข้าสู่ระบบ
- 5) ระบบจะแสดง Pop Up แจ้งเตือนเข้าสู่ระบบสำเร็จ ดังภาพ



ภาพแสดงหน้าจอ Pop Up แจ้งเตือนเข้าสู่ระบบสำเร็จ

- 6) จะสามารถเข้าสู่หน้าโปรไฟล์ของตนเอง และสามารถดูหลักสูตรที่ลงทะเบียนไว้ได้ ดังภาพ



ภาพแสดงหน้าจอโปรไฟล์ของตนเอง

หมายเหตุ

1. คำธรรมเนียม: -ไม่มี
2. เอกสารประกอบการยื่นขอรับบริการ : -ไม่มี

